




WALLDECO 3D
**PANNEAUX
MURAUX
D É C O R**



UN PANNEAU MURAL C'EST ...

FACILITÉ D'INSTALLATION

Une installation simple et rapide par une seule personne

L'idéal en rénovation : pas de démolition de l'ancienne faïence, de gravats à évacuer, ou de chantier à nettoyer.

Un gain de temps garanti : ces panneaux se collent directement sur le support existant (murs bruts ou ancien carrelage) sans outils spécifiques.

Un montage précis et esthétique : bord à bord ou avec des profilés, pour un rendu soigné.

Faciles à manipuler et ultra-résistants : leur légèreté simplifie le transport et l'installation, tout en garantissant une robustesse à toute épreuve.

Zéro casse, zéro tracas : aucun risque de fissures lors de la découpe, du perçage ou de l'installation.

Une polyvalence absolue : idéal pour habiller la salle de bain, les WC ou même servir de crédence dans la cuisine.

PRATIQUE AU QUOTIDIEN

Entretien simplifié : moins de joints pour un nettoyage rapide et facile.

Conçu pour durer : une résistance à l'humidité qui en fait l'allié parfait des pièces humides.



+ PRODUITS DE NOTRE GAMME



Un réalisme saisissant : finition authentique et ultra-réaliste

Une décoration unique : variantes de motifs pour un rendu réel, authentique et harmonieux

Harmonie parfaite avec les receveurs pour une esthétique soignée

Impression digitale haute qualité avec vernis de protection



Installation simplifiée : pas de poussière lors de la découpe (scie circulaire lame alu) et scie cloche, maintien avec colle polymère

Panneaux en composite d'Aluminium de 4 mm (permettant de corriger les irrégularités du mur)



100 % étanche pour une protection optimale contre l'eau.

Résistant au feu (Classe Cs2d0) pour une sécurité accrue.



Une résistance aux rayures et à l'abrasion proche du verre.



Recouvre l'intégralité du mur jusqu'au plafond :

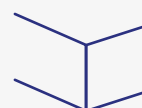
1200 mm




2550 mm



Poids: 5,8 Kg/m²
(17,7Kg/panneau)




ép. 4 mm



LES FINITIONS

HAUTE BRILLANCE



ROMA

Marbre blanc

Réf.204011321



VENISE

Marbre gris


Réf.204011322



VERNAZZA

Terrazzo blanc

Réf.204011323



Finition très haute brillance pour un aspect élégant et authentique

Les panneaux avec **deux motifs** sont **livrés de manière aléatoire**, permettant de créer un mur unique et d'éviter toute répétition. Cette approche garantit un rendu fidèle au réalisme de la faïence.



LES FINITIONS

MAT TEXTURÉ



POMPEI

Béton


Réf.204011324



FLORENCE

Bois

Réf.204011325



BELLAGIO

Tasseaux bois


Réf.204011326



MANAROLA

Ardoise

Réf.204011328



NAPLES

Marbre noir

Réf.204011327



ROMA

Marbre blanc

Réf. 204011329

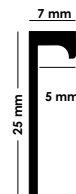
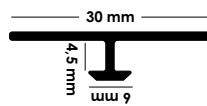
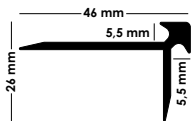
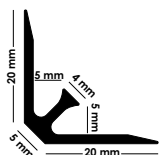


Finition mat texturé pour renforcer la rugosité et intensifier les aspects naturels



LES PROFILÉS

- Longueur : 2700 mm ; épaisseur : 4 mm.
- Assure la jonction des deux panneaux d'une manière rapide et facile.
- Garantit une étanchéité absolue.
- Permet de cacher d'éventuelles imperfections suite à une découpe des panneaux.



FINITION CHROMÉE



Profilé d'angle rentrant

Réf.204011423




Profilé d'angle sortant

Réf.204011421



Profilé de jonction

Réf.204011419



Profilé de finition droit

Réf.204011415



Profilé de finition arrondi

Réf.204011417

FINITION NOIRE



Profilé d'angle rentrant

Réf.204011424




Profilé d'angle sortant

Réf.204011422



Profilé de jonction

Réf.204011420



Profilé de finition droit

Réf.204011416



LES OUTILS



Lot de 50 pièces

Réf.204011418

Installation en bord à bord pour des joints impeccables : l'outil autonivelant réutilisable.

Il permet de faire la même épaisseur de joint sur toute la longueur du panneau et d'avoir une finition discrète et parfaite



AYOR Water & Heating Solutions

7 Avenue du château, 24430 MARSAC S/ L'ISLE CEDEX 9

05 53 02 69 70 - www.ayor.fr